





غرفة البحرين
BAHRAIN CHAMBER



نظرة عامة حول الاقتصاد المحلي

الربع الرابع 2023



محتوى التقرير



صفحة 1

الملخص التنفيذي

1

صفحة 5

نمو ومساهمة القطاعات الاقتصادية في الناتج المحلي الاجمالي

2

صفحة 8

التبادل التجاري

3

صفحة 15

النظرة الاقتصادية المحلية

4

صفحة 22



ترتيب مملكة البحرين في المؤشرات الاقتصادية العالمية


5

صفحة 26

النظرة الاقتصادية العالمية

6





1

الملخص التنفيذي

المقدمة

نما الناتج المحلي الإجمالي الحقيقي بنسبة 3.45% في مملكة البحرين في الربع الرابع من عام 2023 على أساس سنوي، مدفوعاً بنمو بنسبة 4.03% في القطاع غير النفطي، و0.52% في القطاع النفطي. القطاعات التي شهدت أعلى معدلات نمو حقيقي هي قطاع الخدمات الحكومية بنسبة 16.04%، وقطاع الفنادق والمطاعم بنسبة 8.73%، وقطاع التجارة بنسبة 6.36%. حافظ قطاع المشروعات المالية على موقعه كأكبر مساهم في الناتج المحلي الإجمالي الحقيقي بنسبة 18.35%، متقدماً على قطاع النفط الخام والغاز الطبيعي الذي حل ثانياً بنسبة 15.95%، بينما حل قطاع الصناعات التحويلية ثالثاً بنسبة 13.34%.


كما وانخفض حجم التبادل التجاري بين مملكة البحرين ودول مجلس التعاون الخليجي بنسبة 7% في الربع الرابع من عام 2023 على أساس سنوي، من 2.185 مليار دولار أمريكي في الربع الرابع من عام 2022 إلى 2.033 مليار دولار أمريكي في الربع الرابع من عام 2023. حافظت المملكة العربية السعودية على موقعها كأكبر شريك تصدير للبحرين، كما حافظت الصين على موقعها كأكبر شريك استيراد للبحرين.

وعلاوة على ما سبق، ارتفعت قيمة معاملات نقاط البيع في البحرين بنسبة 10% في الربع الرابع من عام 2023، من جانب آخر انخفضت قيمة عمليات السحب من أجهزة الصراف الآلي في الربع الرابع من عام 2023 بنسبة 14% مقارنة بنفس الفترة من عام 2022.

يتوقع صندوق النقد الدولي أن يصل إجمالي الناتج المحلي على أساس تعادل القوة الشرائية، "من الإجمالي العالمي"، إلى 59% في الأسواق الناشئة والاقتصادات النامية في عام 2024.

المؤشرات الرئيسية في الربع الرابع من عام 2023

نمو الناتج المحلي الإجمالي (على أساس سنوي)



نمو الناتج المحلي الإجمالي من
القطاع النفطي

+0.52%



نمو الناتج المحلي الإجمالي من
القطاع غير النفطي

+4.03%



نمو الناتج المحلي الإجمالي
الحقيقي

+3.45%

القطاعات غير النفطية الأعلى نمواً (على أساس سنوي)



المشروعات المالية

%3.86



التجارة

6.36%



الفنادق والمطاعم

%8.73



الخدمات الحكومية

%16.04

التبادل التجاري

أكبر شركاء التصدير في مملكة البحرين

إجمالي قيمة الصادرات (بالدولار الأمريكي)	البلد
715,193,676	المملكة العربية السعودية
472,624,888	الإمارات العربية المتحدة
275,991,489	الولايات المتحدة الأمريكية
148,323,33	مصر
127,679,140	الهند

أكبر شركاء الاستيراد في مملكة البحرين

إجمالي قيمة الواردات (بالدولار الأمريكي)	البلد
551,358,370	الصين
361,046,073	البرازيل
316,292,699	الإمارات العربية المتحدة
312,662,832	أستراليا
284,557,844	الولايات المتحدة الأمريكية

المصدر: هيئة المعلومات والحكومة الإلكترونية

المؤشرات الرئيسية في الربع الرابع من عام 2023

النظرة الاقتصادية المحلية



عمليات نقاط البيع

10+ % على أساس سنوي




المعاملات عبر فوري+

20+ % على أساس سنوي



مؤشر أسعار المستهلك لشهر
ديسمبر 2023

0.3- % على أساس سنوي



المؤمن عليهم سوق العمل

0.7- % على أساس سنوي

%	القطاع
10.20 %	البناء والعقارات
9.38 %	التجارة
7.65 %	التصنيع
10.10 %	أخرى

أسعار الفائدة على قروض الأعمال للربع الرابع من
عام 2023

ترتيب مملكة البحرين في المؤشرات العالمية



البحرين في مواقع متقدمة على
مؤشرات تقرير مستقبل النمو
2024



البحرين في المرتبة الرابعة عالمياً
في تقرير تطوير التمويل الإسلامي
2023



البحرين في المركز السابع عالمياً في
مؤشر تنمية تقنية المعلومات
والاتصالات 2023

النظرة الاقتصادية العالمية



يتوقع صندوق النقد الدولي أن يصل إجمالي الناتج
المحلي على أساس تعادل القوة الشرائية، "من الإجمالي
العالمي"، إلى 59 % في الأسواق الناشئة والاقتصادات
النامية في عام 2024


59 %

السعر - ديسمبر 2023	نوع النفط
\$80.26	غرب تكساس الوسيط
\$85.91	برينت

تغير أسعار نفط غرب تكساس
الوسيط ونفط برنت في ديسمبر
2023

11- % و 10- % على أساس سنوي

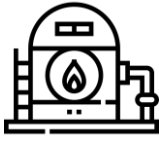
المصدر: هيئة المعلومات والحكومة الإلكترونية، الهيئة العامة للتأمين الاجتماعي، صندوق النقد الدولي، مصرف البحرين المركزي، بلومبرج،



2

نمو ومساهمة القطاعات الاقتصادية في الناتج المحلي الاجمالي

قطاع الخدمات الحكومية يحقق أعلى معدل نمو بنسبة 16.04% في الربع الرابع لعام 2023 على أساس سنوي



نمو إجمالي الناتج المحلي
النفطي
+0.52%



نمو الناتج المحلي الإجمالي
غير النفطي
+4.03%



نمو الناتج المحلي الإجمالي
الحقيقي
+3.45%

النمو السنوي لأهم القطاعات الإقتصادية غير النفطية خلال الربع الرابع من العام 2023

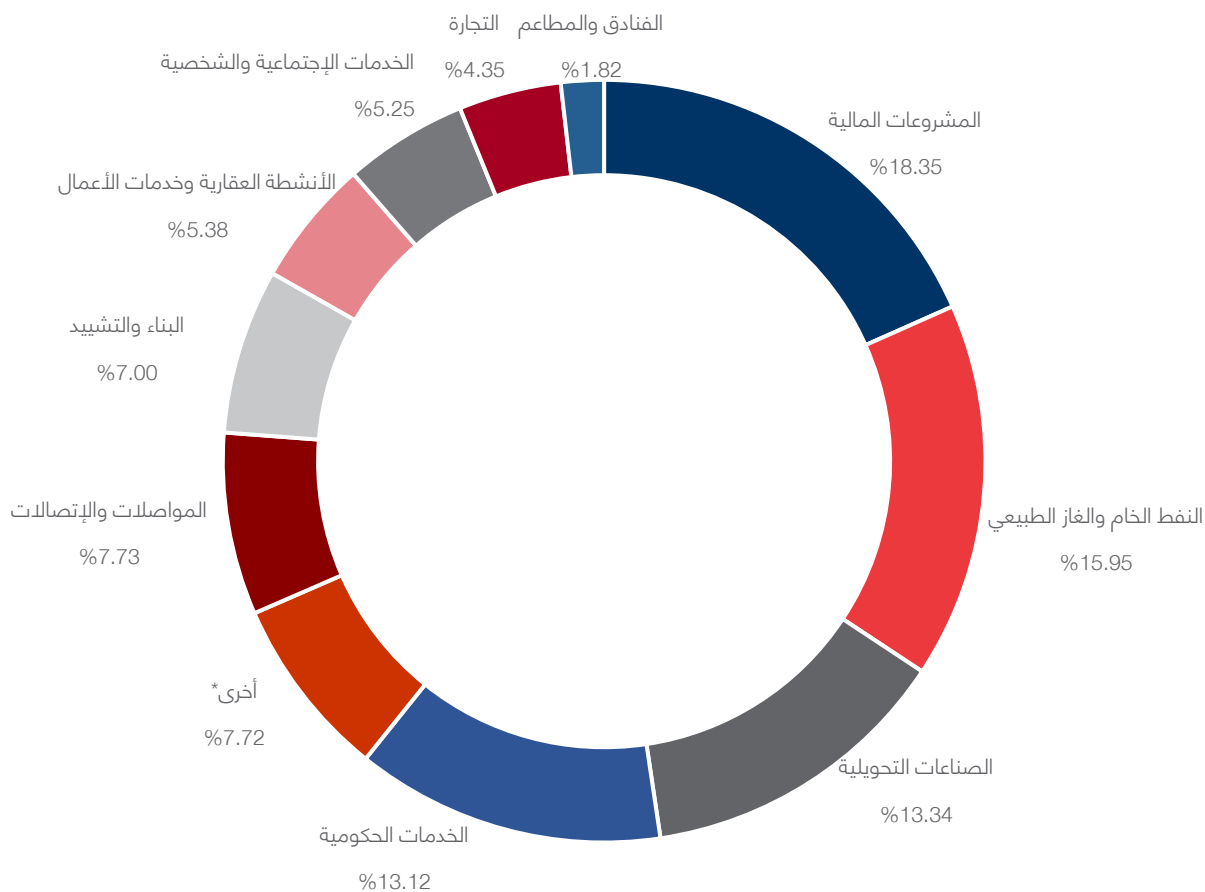
النمو على أساس سنوي	القطاع
▲ 16.04%	الخدمات الحكومية
▲ 8.73%	الفنادق والمطاعم
▲ 6.36%	التجارة
▲ 3.86%	المشروعات المالية
▲ 3.63%	الأنشطة العقارية وخدمات الأعمال
▲ 3.16%	البناء والتشييد
▲ 0.52%	النفط الخام والغاز الطبيعي
▲ 0.74%	الصناعات التحويلية
▼ -2.42%	الكهرباء والماء
▼ -2.65%	المواصلات والاتصالات

نما الناتج المحلي الإجمالي الحقيقي للبحرين بنسبة 3.45% على أساس سنوي في الربع الرابع من عام 2023 ، مدفوعاً بنمو 4.03% في القطاع غير النفطي و0.52% في القطاع النفطي. شهد قطاع الخدمات الحكومية أعلى نسبة نمو على أساس سنوي في الربع الرابع من عام 2023 بنسبة 16.04% ، تلاه قطاع الفنادق والمطاعم بنسبة 8.73% على أساس سنوي، ومن ثم قطاع التجارة بنسبة 6.36% على أساس سنوي.

المصادر: هيئة المعلومات والحكومة الإلكترونية - وزارة المالية والاقتصاد الوطني

قطاع المشروعات المالية أكبر مساهم في الناتج المحلي الإجمالي بنسبة 18.35% بالأسعار الثابتة في الربع الرابع 2023


مساهمة القطاعات الاقتصادية في الناتج المحلي الإجمالي للربع الرابع من العام 2023 (بالأسعار الثابتة)



*تشمل الأنشطة الاقتصادية التالية: الزراعة وصيد الأسماك، والمناجم، والكهرباء والماء، وصافي الضرائب على المنتجات، والهيئات الخاصة التي لا تهدف إلى الربح وتخدم الأسر، الأسر التي تعين أفراد لإدارة الأعمال المنزلية.

يعتبر قطاع المشروعات المالية أكبر مساهم في الناتج المحلي الإجمالي في الربع الرابع من عام 2023 بنسبة 18.35% ، يليه قطاع النفط الخام والغاز الطبيعي بنسبة 15.95% وتليهم الصناعات التحويلية بنسبة 13.34%.

المصادر: هيئة المعلومات والحكومة الإلكترونية – وزارة المالية والاقتصاد الوطني

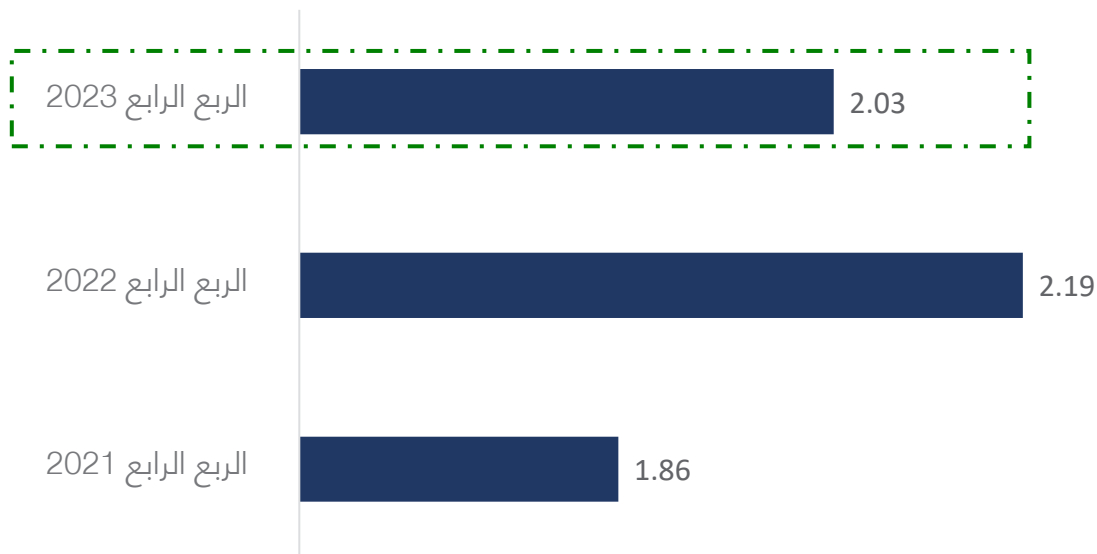


3

التبادل التجاري

7% نسبة انخفاض حجم التجارة بين البحرين ودول مجلس التعاون الخليجي في الربع الرابع من عام 2023 على أساس سنوي

حجم التجارة بين البحرين ودول مجلس التعاون الخليجي (مليار دولار أمريكي)



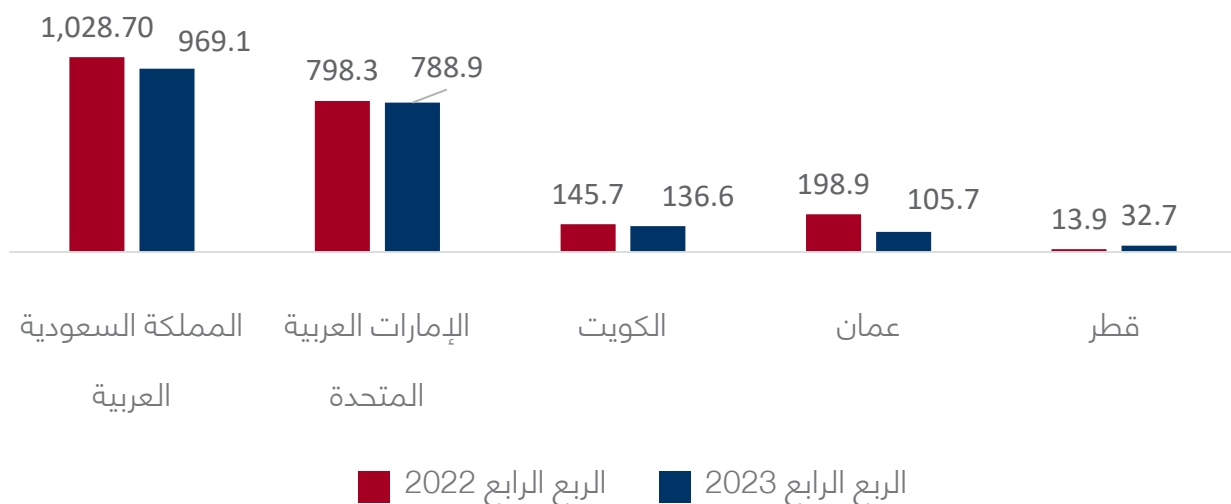
نسبة التغير من 2022 إلى 2023	الربع الرابع 2023	الربع الرابع 2022	الربع الرابع 2021
-7%	2,032,987,354	2,185,459,896	1,858,110,790

انخفض حجم التبادل التجاري بين البحرين ودول مجلس التعاون الخليجي في الربع الرابع من عام 2023 بشكل طفيف مقارنة بنفس الفترة من عام 2022. إذ انخفضت التجارة بنسبة 7% من 2.185 مليار دولار أمريكي في الربع الرابع من عام 2022 إلى 2.033 مليار دولار أمريكي في الربع الرابع من عام 2023.

المصدر: هيئة المعلومات والحكومة الإلكترونية

136% نسبة ارتفاع حجم التجارة بين البحرين وقطر في الربع الرابع 2023

حجم التجارة (مليون دولار أمريكي)



نسبة التغير من 2022 إلى 2023	الربع الرابع 2023	الربع الرابع 2022	الربع الرابع 2021	البلد
-6%	969,054,759	1,028,718,216	859,503,629	المملكة العربية السعودية
-1%	788,917,588	798,306,991	687,589,718	الإمارات العربية المتحدة
-6%	136,617,514	145,700,944	133,194,718	الكويت
-47%	105,670,275	198,858,488	175,138,764	عمان
136%	32,727,218	13,875,258	2,683,961	قطر

المصدر: هيئة المعلومات والحكومة الإلكترونية

136% نسبة ارتفاع حجم التجارة بين البحرين وقطر في

الربع الرابع 2023

المملكة العربية السعودية

-6%

حافظت المملكة العربية السعودية على أعلى حجم للتبادل التجاري مع البحرين في الربع الرابع من عام 2023. حيث بلغ حجم التبادل التجاري بين المملكة العربية السعودية والبحرين 1.029 مليار دولار أمريكي في الربع الرابع من عام 2022 وانخفض بنسبة 6% إلى 969 مليون دولار أمريكي في الربع الرابع من عام 2023.

الإمارات العربية المتحدة

-1%

احتلت الإمارات العربية المتحدة المرتبة الثانية من حيث حجم التبادل التجاري مع البحرين بين دول مجلس التعاون الخليجي في الربع الرابع من عام 2023. وانخفض حجم التجارة بشكل طفيف بين البلدين بنسبة 1% من 798 مليون دولار أمريكي في الربع الرابع من عام 2022 إلى 789 مليون دولار أمريكي في الربع الرابع من عام 2023.

الكويت

-6%

كما انخفض حجم التجارة بين البحرين والكويت بنسبة 6% من 146 مليون دولار أمريكي في الربع الرابع من عام 2022 إلى 137 مليون دولار أمريكي في الربع الرابع من عام 2023.

عمان

-47%

انخفضت مستويات التجارة بين عمان والبحرين بنسبة 47% من 199 مليون دولار أمريكي في الربع الرابع من عام 2022 إلى 106 مليون دولار أمريكي في الربع الرابع من عام 2023.

قطر

136%

ارتفعت التجارة بين البحرين وقطر بنسبة 136% من 14 مليون دولار أمريكي في الربع الرابع من عام 2022 إلى 33 مليون دولار أمريكي في الربع الرابع من عام 2023.

المصدر: هيئة المعلومات والحكومة الإلكترونية

أكبر شركاء الاستيراد للبحرين في الربع الرابع من عام 2023

البلد	إجمالي قيمة الواردات في الربع الرابع من 2023 (مليون دولار أمريكي)	أكثر سلعة مستوردة	قيمة السلع (مليون دولار أمريكي)	% من إجمالي الواردات من الدولة
الصين	551,358,370	الهواتف الذكية	87,045,249	16%
البرازيل	361,046,073	خامات حديد ومركزاتها غير مكتملة	341,656,822	95%
الإمارات العربية المتحدة	316,292,699	سبائك الذهب	79,179,441	25%
أستراليا	312,662,832	أكسيد الألومنيوم الآخر	290,397,596	93%
الولايات المتحدة الأمريكية	284,557,844	اجزاء لمحركات الطائرات	78,626,016	28%

الصين تحافظ على مكانتها كأكثر شركاء استيراد للبحرين في الربع الرابع من عام 2023

لا تزال الصين أكبر شريك استيراد للبحرين حيث بلغ إجمالي قيمة الواردات منها حوالي 551 مليون دولار أمريكي في الربع الرابع من 2023. وكانت الهواتف الذكية هي أكثر السلع استيرادًا، بقيمة إجمالية بلغت 87 مليون دولار أمريكي. وتمثل هذه السلعة 16% من إجمالي الواردات من الصين.

وكانت البرازيل ثاني أكبر سوق للاستيراد في البحرين في الربع الرابع من 2023، حيث بلغ إجمالي وارداتها 361 مليون دولار أمريكي. وكانت أكثر السلع استيرادًا هي خامات حديد ومركزاتها غير المكتملة بقيمة 342 مليون دولار أمريكي، والتي تشكل 95% من الواردات من البرازيل.

بينما كانت دولة الإمارات العربية المتحدة ثالث أكبر شريك استيراد للبحرين بقيمة واردات بلغت 316 مليون دولار أمريكي. وكانت أكثر السلع استيرادًا هي سبائك الذهب بقيمة 79 مليون دولار أمريكي، التي تشكل 25% من إجمالي الواردات من الإمارات.

واحتلت أستراليا المركز الرابع بين أكبر شركاء الاستيراد في الربع الرابع من عام 2023، حيث بلغت القيمة الإجمالية للواردات 313 مليون دولار أمريكي. وكانت أكثر السلع استيرادًا هي مادة أكسيد الألومنيوم الآخر بقيمة 290 مليون دولار أمريكي، التي تشكل نسبة 93% من إجمالي الواردات.

وبلغ إجمالي الواردات من الولايات المتحدة الأمريكية 285 مليون دولار أمريكي في الربع الرابع من عام 2023. وكانت أكثر السلع استيرادًا هي اجزاء لمحركات الطائرات بقيمة 79 مليون دولار أمريكي وتشكل 28% من إجمالي الواردات من الولايات المتحدة الأمريكية.

المصدر: هيئة المعلومات والحكومة الإلكترونية

أكبر شركاء التصدير في البحرين في الربع الرابع من عام 2023

الدولة	إجمالي قيمة الصادرات في الربع الرابع من 2023 (مليون دولار أمريكي)	أكثر سلعة صادرة	قيمة السلع (مليون دولار أمريكي)	% من إجمالي الصادرات من الدولة
المملكة العربية السعودية	715,193,676	خامات حديد ومركزاتها المكتلة	154,072,748	22%
الإمارات العربية المتحدة	472,624,888	خامات حديد ومركزاتها مكتلة	129,646,830	27%
الولايات المتحدة الأمريكية	275,991,489	خلاط من الومنيوم خام	77,715,331	28%
مصر	148,323,333	خامات حديد ومركزاتها مكتلة	93,780,645	63%
الهند	127,679,140	منتج نصف جاهز من حديد أو صلب	29,129,274	23%

المملكة العربية السعودية تحافظ على مكانتها كأكبر شريك تصدير للبحرين في الربع الرابع من عام 2023

حافظت المملكة العربية السعودية على مكانتها كأكبر سوق لصادرات السلع البحرينية في الربع الرابع من عام 2023، حيث بلغت القيمة الإجمالية للصادرات 715 مليون دولار أمريكي. وكانت أكثر السلع تصديراً هي خامات حديد ومركزاتها المكتلة بقيمة 154 مليون دولار أمريكي، وهو ما يمثل 22% من إجمالي الصادرات إلى المملكة العربية السعودية.

وكانت الإمارات العربية المتحدة ثاني أكبر شريك تصدير للبحرين، حيث بلغت قيمة الصادرات الإجمالية 473 مليون دولار أمريكي. وكانت أكثر السلع تصديراً هي خامات حديد ومركزاتها المكتلة بقيمة 130 مليون دولار أمريكي، وهو ما يشكل 27% من الصادرات.

بينما كانت الولايات المتحدة الأمريكية ثالث أكبر شريك تصدير للبحرين، حيث بلغ إجمالي الصادرات 276 مليون دولار أمريكي. وكانت أكثر السلع تصديراً هي خلاط من الومنيوم خام بقيمة 78 مليون دولار أمريكي، وهو ما يمثل 28% من الصادرات إلى الولايات المتحدة.

وبلغ إجمالي الصادرات إلى مصر 148 مليون دولار أمريكي. وكانت أكثر السلع تصديراً خامات حديد ومركزاتها المكتلة بقيمة 94 مليون دولار أمريكي، وهو ما يشكل 63% من إجمالي الصادرات إلى مصر.

وكانت الهند خامس أكبر شريك تصدير للبحرين في الربع الرابع من عام 2023، حيث بلغت القيمة الإجمالية للصادرات 128 ملايين دولار أمريكي. وكانت أكثر السلع تصديراً هي منتج نصف جاهز من حديد أو صلب بقيمة 29 مليون دولار أمريكي، مما يمثل 23% من إجمالي الصادرات.

المصدر: هيئة المعلومات والحكومة الإلكترونية

السلع الأكثر تداولاً في البحرين في الربع الرابع من عام 2023

أهم الواردات في البحرين

السلعة	قيمة الواردات (بالدولار الأمريكي)
خامات حديد ومركزاتها غير المكتله	426,487,530
أكسيد الألومنيوم الآخر	292,353,197
اجزاء لمحركات الطائرات	111,966,562
الهواتف الذكية	106,495,094
سبائك الذهب	102,825,419


كانت أهم السلع المستوردة في الربع الرابع من عام 2023 هي خامات حديد ومركزاتها غير المكتله، حيث بلغت القيمة الإجمالية للواردات منها حوالي 426 مليون دولار أمريكي. تليها أكسيد الألومنيوم الآخر واجزاء لمحركات الطائرات، حيث بلغت القيمة الإجمالية للواردات من هاتين السلعتين 292 مليون دولار أمريكي و112 مليون دولار أمريكي على التوالي.

أهم الصادرات من البحرين

السلعة	قيمة الصادرات (بالدولار الأمريكي)
خلاط من الومنيوم خام	599,797,786
خامات حديد ومركزاتها المكتلة	535,378,801
الومنيوم خام ، غير مخلوط	158,300,160
اسلاك من الومنيوم ، غير مخلوط ، يتجاوز مقاس عرضها 7 مم	146,176,946
اجبان مصنعة او مطبوخة ، غير مبشورة ولا مسحوقة	118,893,536

كانت أهم السلع المصدرة في الربع الرابع من عام 2023 هي خلاط من الومنيوم خام، حيث بلغت القيمة الإجمالية للصادرات 600 مليون دولار أمريكي. يليها في المرتبة الثانية والثالثة خامات الحديد ومركزاتها المكتلة والالومنيوم الخام ، غير المخلوط، حيث بلغت القيمة الإجمالية للصادرات من هاتين السلعتين 535 مليون دولار أمريكي و158 مليون دولار أمريكي على التوالي.

المصدر: هيئة المعلومات والحكومة الإلكترونية



4

النظرة الاقتصادية المحلية

0.3% نسبة انخفاض مؤشر أسعار المستهلك في ديسمبر 2023 مقارنة بديسمبر 2022

مؤشر أسعار المستهلك، نسبة التغير السنوي



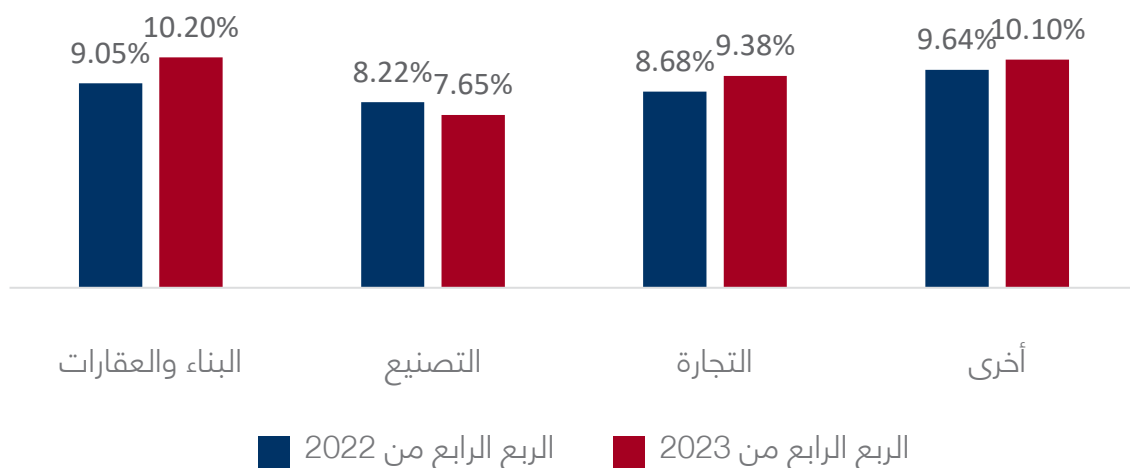
انخفض المؤشر العام لأسعار المستهلك في شهر ديسمبر 2023 بنسبة 0.3% مقارنة بشهر ديسمبر من العام 2022 وكانت أبرز التغيرات التي شهدتها العام هي:

- انخفاض أسعار الترفيه والثقافة بنسبة 3.9%
- انخفاض أسعار مجموعة المسكن والمياه والكهرباء والغاز وأنواع الوقود الأخرى بنسبة 3.9%
- ارتفاع أسعار مجموعة الفنادق والمطاعم بنسبة 4.9%
- ارتفاع أسعار مجموعة الطعام والمشروبات غير الكحولية المتنوعة بنسبة 4.2%

المصدر: هيئة المعلومات والحكومة الإلكترونية

ارتفاع أسعار الفائدة على قروض الأعمال في جميع القطاعات في الربع الرابع من عام 2023 على أساس سنوي

أسعار الفائدة على قروض الأعمال على أساس سنوي

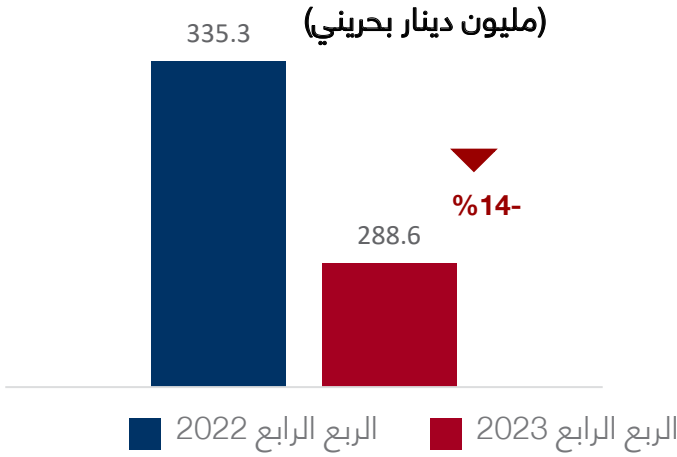


ارتفعت أسعار الفائدة على قروض الأعمال في جميع القطاعات خلال الربع الرابع من عام 2023 على أساس سنوي. ففي قطاع البناء والعقارات، ارتفع سعر الفائدة من 9.05% في الربع الرابع من عام 2022 إلى 10.20% في الربع الرابع من عام 2023. وفي قطاع التجارة، ارتفع سعر الفائدة من 8.68% في الربع الرابع من عام 2022 إلى 9.38% في الربع الرابع من عام 2023. كما ارتفع من 8.22% في الربع الرابع من عام 2022 إلى 7.65% في الربع الرابع من عام 2023 في قطاع التصنيع.

المصدر: مصرف البحرين المركزي

14% نسبة انخفاض قيمة عمليات السحب من أجهزة الصراف الآلي في الربع الرابع من عام 2023 مقارنة بنفس الفترة من عام 2022

قيمة عمليات السحب من أجهزة الصراف الآلي

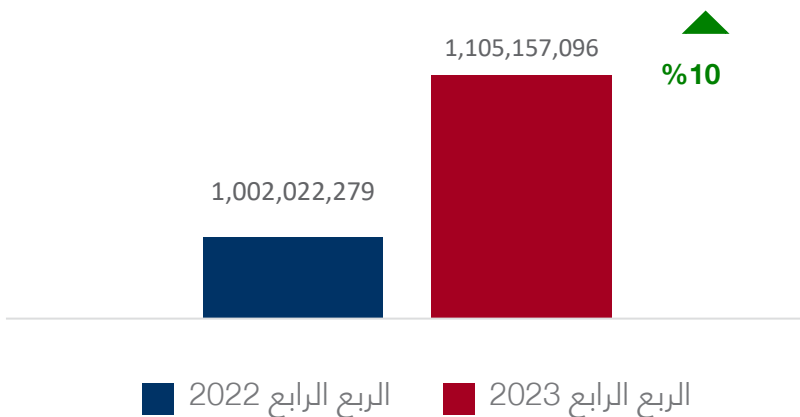


انخفضت قيمة عمليات السحب من أجهزة الصراف الآلي بنسبة 14% في الربع الرابع من عام 2023 مقارنة بنفس الفترة من عام 2022. إذ انخفضت قيمة معاملات السحب من أجهزة الصراف الآلي من 335.3 مليون دينار بحريني في الربع الرابع من عام 2022 إلى 288.6 مليون دينار بحريني في الربع الرابع من عام 2023.

المصدر: مصرف البحرين المركزي

10% نسبة ارتفاع قيمة عمليات نقاط البيع والتجارة الالكترونية في الربع الرابع من عام 2023 مقارنة بنفس الفترة من عام 2022

قيمة عمليات نقاط البيع (بالدينار البحريني)

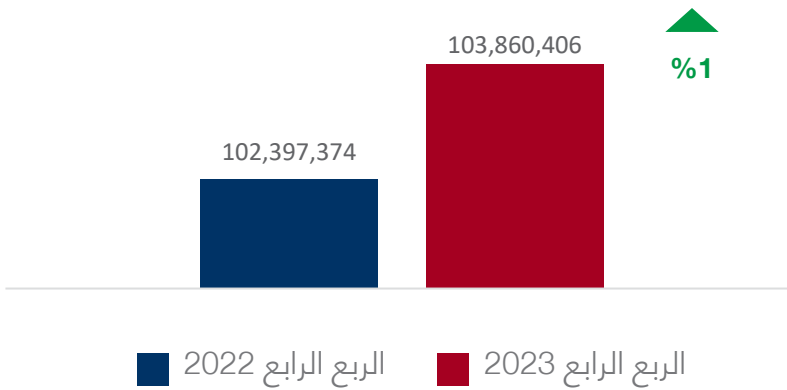


ارتفعت قيمة قيمة عمليات نقاط البيع والتجارة الالكترونية بنسبة 10% من 1.002 مليار دينار بحريني في الربع الرابع من عام 2022 إلى 1.105 مليار دينار بحريني في الربع الرابع من عام 2023.

المصدر: مصرف البحرين المركزي

1% نسبة ارتفاع قيمة عمليات نقاط البيع والتجارة الالكترونية في قطاع السوبر ماركت في الربع الرابع من عام 2023 مقارنة بنفس الفترة من عام 2022

قيمة عمليات نقاط البيع (بالدينار البحريني)

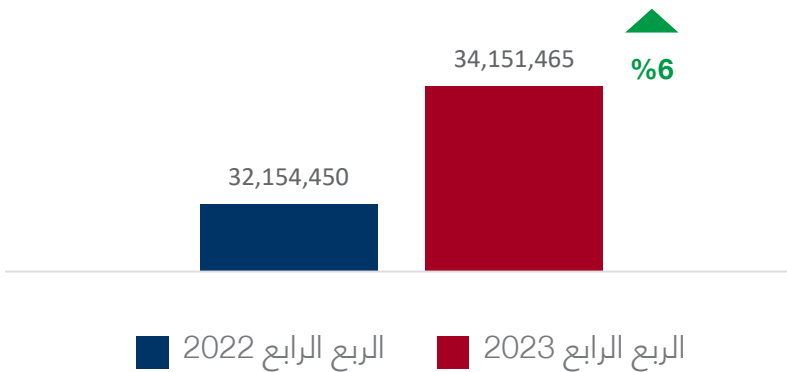


ارتفعت قيمة قيمة عمليات نقاط البيع والتجارة الالكترونية في قطاع السوبر ماركت بنسبة 1% من 102 مليون دينار بحريني في الربع الرابع من عام 2022، إلى 104 مليون دينار بحريني في الربع الرابع من عام 2023.

المصدر: مصرف البحرين المركزي

6% نسبة ارتفاع قيمة عمليات نقاط البيع والتجارة الالكترونية في قطاع المتاجر في الربع الرابع من عام 2023 مقارنة بنفس الفترة من عام 2022

قيمة عمليات نقاط البيع (بالدينار البحريني)

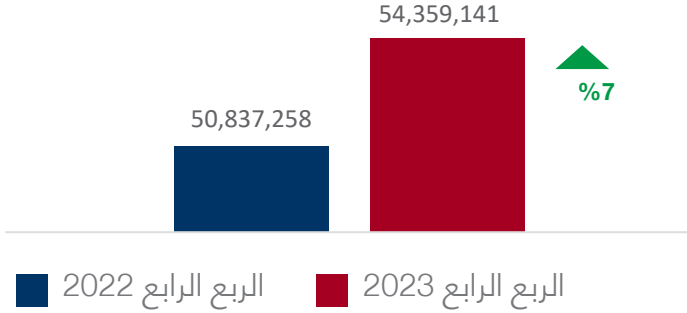


ارتفعت قيمة قيمة عمليات نقاط البيع والتجارة الالكترونية في قطاع المتاجر بنسبة 6% من 32 مليون دينار بحريني في الربع الرابع من عام 2022، إلى 34 مليون دينار بحريني في الربع الرابع من عام 2023.

المصدر: مصرف البحرين المركزي

7% نسبة ارتفاع قيمة عمليات نقاط البيع والتجارة الالكترونية في قطاع المجوهرات في الربع الرابع من عام 2023 مقارنة بنفس الفترة من عام 2022

قيمة عمليات نقاط البيع (بالدينار البحريني)



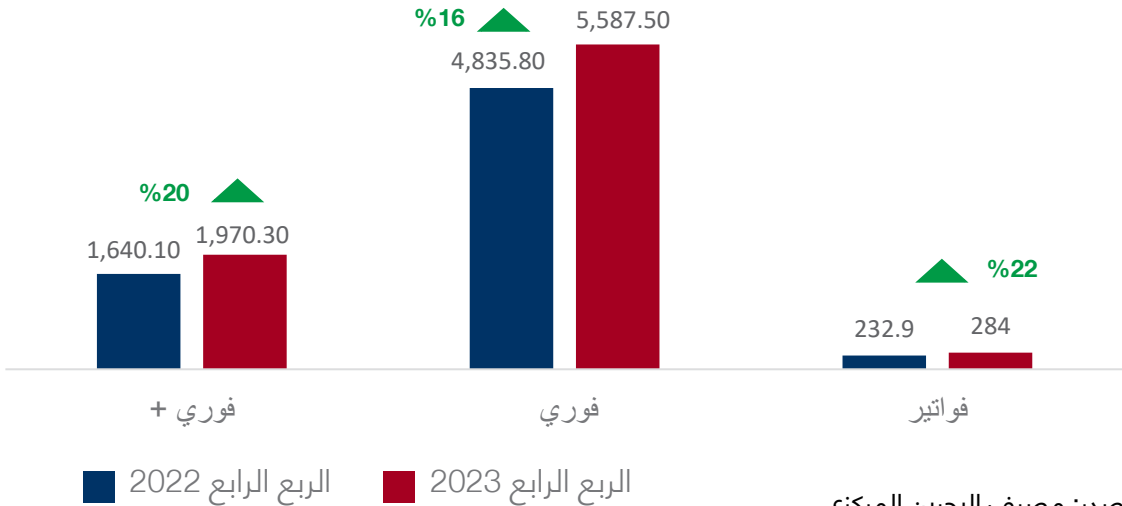
ارتفعت قيمة عمليات نقاط البيع والتجارة الالكترونية في قطاع المجوهرات بنسبة 7% من 51 مليون دينار بحريني في الربع الرابع من عام 2022، إلى 54 مليون دينار بحريني في الربع الرابع 2023.

المصدر: مصرف البحرين المركزي

20% نسبة ارتفاع قيمة التحويلات عبر فوري+ في الربع الرابع من عام 2023 مقارنة بنفس الفترة من عام 2022

ارتفعت قيمة التحويلات المالية من خلال نظام فوري+ بنسبة 20% من 1.6 مليار دينار بحريني في الربع الرابع من عام 2022 إلى 2 مليار دينار بحريني في الربع الرابع من عام 2023. كما ارتفعت قيمة التحويلات المالية من خلال نظام فوري بنسبة 16% من 4.8 مليار دينار بحريني في الربع الرابع من عام 2022 إلى 5.6 مليار دينار بحريني في الربع الرابع من عام 2023. وارتفعت معاملات نظام فواتير بنسبة 22% من 233 مليون دينار بحريني في الربع الرابع من عام 2022 إلى 284 مليون دينار بحريني في الربع الرابع من عام 2023.

قيمة معاملات التحويل الإلكتروني (مليون دينار بحريني)

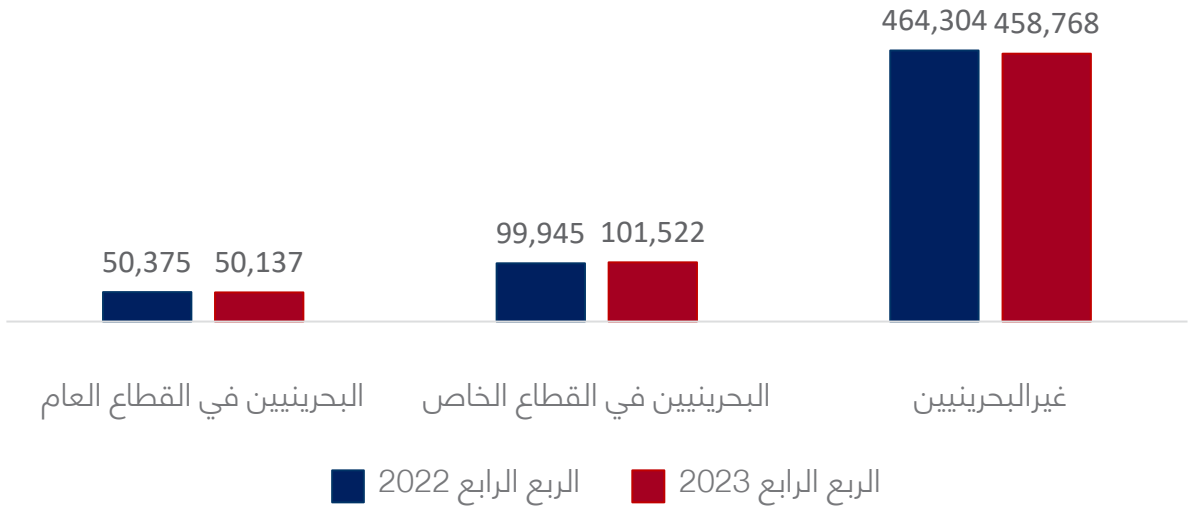


المصدر: مصرف البحرين المركزي

1.2% نسبة انخفاض غير البحرينيين المؤمن عليهم في سوق العمل في الربع الرابع من عام 2023 على أساس سنوي


انخفض إجمالي عدد الموظفين المؤمن عليهم في سوق العمل بنسبة 0.7% في الربع الرابع من عام 2023 على أساس سنوي، وذلك من 614,624 إلى 610,427. كما انخفض عدد البحرينيين العاملين في القطاع العام بشكل طفيف بنسبة 0.5% في الربع الرابع من عام 2023 على أساس سنوي، بينما ارتفع عدد البحرينيين العاملين في القطاع الخاص بنسبة 1.6% خلال نفس الفترة. ومع ذلك، انخفض عدد غير البحرينيين بنسبة 1.2% في الربع الرابع من عام 2023 على أساس سنوي.

عدد الموظفين المؤمن عليهم في سوق العمل



النمو على أساس سنوي	الربع الرابع 2023	الربع الرابع 2022	التصنيف
-0.5%	50,137	50,375	البحرينيين في القطاع العام
1.6%	101,522	99,945	البحرينيين في القطاع الخاص
-1.2%	458,768	464,304	غير البحرينيين
-0.7%	610,427	614,624	المجموع

المصدر: الهيئة العامة للتأمين الاجتماعي



5

ترتيب مملكة البحرين في المؤشرات الاقتصادية العالمية

البحرين في المركز السابع عالمياً في مؤشر تنمية تقنية المعلومات والاتصالات 2023

احتلت البحرين المركز السابع عالمياً في مؤشر تنمية تقنية المعلومات والاتصالات 2023، الصادر عن الاتحاد الدولي للاتصالات. علاوة على ذلك، احتلت البحرين المرتبة الثالثة بين دول مجلس التعاون الخليجي في المؤشر، بعد الكويت وقطر بنتيجة 96.5. يغطي مؤشر تنمية تقنية المعلومات والاتصالات 169 اقتصاداً ويهدف إلى قياس مستوى تطور قطاع تكنولوجيا المعلومات والاتصالات، وتقييم مدى كون الاتصال عالمياً وهاًدقاً في جميع أنحاء العالم.

المؤشرات الرئيسية المتعلقة بالبحرين في مؤشر تنمية تقنية المعلومات والاتصالات



ترتيب دول مجلس التعاون الخليجي على مؤشر تنمية تقنية المعلومات والاتصالات

المرتبة	الدولة	الدرجة على مقياس نمو التواصل بين الثقافات المختلفة
1	الكويت	98.2
3	قطر	97.3
7	البحرين	96.5
8	الامارات العربية المتحدة	96.4
9	المملكة العربية السعودية	94.9
29	عمان	90.5

المصدر: الاتحاد الدولي للاتصالات

البحرين في المرتبة الرابعة عالمياً في تقرير تطوير التمويل الإسلامي 2023

احتلت البحرين المركز الرابع عالمياً في تقرير تطوير التمويل الإسلامي 2023، الصادر عن المؤسسة الإسلامية لتنمية القطاع الخاص، وهي ذراع تطوير القطاع الخاص التابعة لمجموعة البنك الإسلامي للتنمية، ومجموعة "لندن ستوك إكستشجينج". علاوة على ذلك، احتلت البحرين المرتبة الأولى عالمياً في أنظمة التمويل الإسلامي، مما يعكس مكانة المملكة كدولة رائدة عالمياً في تنظيم التمويل الإسلامي. بينما كانت الدول الثلاث الأولى على مؤشر تنمية التمويل الإسلامي هي ماليزيا والمملكة العربية السعودية واندونيسيا.

ويتم نشر تقرير تطوير التمويل الإسلامي للمساهمة في مراقبة تطور صناعة التمويل الإسلامي العالمية، إذ يستند إلى مؤشر تنمية التمويل الإسلامي، الذي يغطي بيانات حول قطاعات التمويل الإسلامي المختلفة، وفئات الأصول، والنظام البيئي الداعم للصناعة. كما يبين مؤشر 2023 أداء وتصنيفات القطاعات الفرعية لـ 136 دولة حول العالم. وتمثل المؤشرات الخمسة التي تشكل المحركات الرئيسية للتنمية في الصناعة لعام 2023 كل من: الأداء المالي، والحوكمة، والاستدامة، والمعرفة، والوعي.

أكثر الدول تقدماً وفقاً لمؤشر تنمية التمويل الإسلامي 2023

المرتبة	الدولة	الدرجة على مؤشر تنمية التمويل الإسلامي
1	ماليزيا	103
2	السعودية العربية	70
3	اندونيسيا	58
4	البحرين	54
5	الكويت	54

البحرين في مواقع متقدمة على مؤشرات تقرير مستقبل النمو 2024

حققت البحرين أداءً جيداً في النسخة الأولى من تقرير مستقبل النمو 2024 الصادر عن المنتدى الاقتصادي العالمي، وحققت درجات تتجاوز المتوسط العالمي لتوافر المواهب (66.3) وللمواهب الرقمية والتكنولوجية (67.7) ضمن فئة البيئة الداعمة للمواهب.

ويهدف تقرير مستقبل النمو الذي نشره المنتدى الاقتصادي العالمي إلى تسليط الضوء على تقديم اتجاهات النمو، وإعادة تقييم مقاييس النمو الاقتصادي العالمي التقليدية وتقديم إطار عمل جديد متعدد الأبعاد لتقييم جودة النمو الاقتصادي في 107 اقتصاد. يركز التقرير على أربعة أسس رئيسية لقياس النمو وتشمل الابتكار، والشمول، والاستدامة، والمرونة.


حققت البحرين درجات عالية في مؤشرات رأس المال البشري ضمن ركيزة المرونة، بما في ذلك القدرة على ملء الشواغر بقوة عاملة عالمية (75.6) والاستثمار في إعادة تأهيل المواهب (70.0). كما حققت البحرين درجات أعلى من المتوسط في جودة البنية التحتية، ومرونة النظام المالي، وتركيز إمدادات التكنولوجيا، والتكيف الحكومي على المستوى المؤسسي.

نتائج دول مجلس التعاون الخليجي في تقرير مستقبل النمو 2024

الدولة	الابتكار	الشمولية	الاستدامة	المرونة
البحرين	53.40	55.69	30.81	47.94
المملكة العربية السعودية	55.91	55.93	35.02	56.49
الامارات العربية المتحدة	57.55	56.08	38.89	64.56
قطر	58.73	56.39	37.41	59.27
الكويت	40.97	52.58	29.75	51.77
سلطنة عمان	48.31	55.67	42.65	55.72

*الدرجات من (100-0) بحيث تكون 100 هي أعلى درجة ممكنة.

المصدر: المنتدى الاقتصادي العالمي - تقرير مستقبل النمو 2024

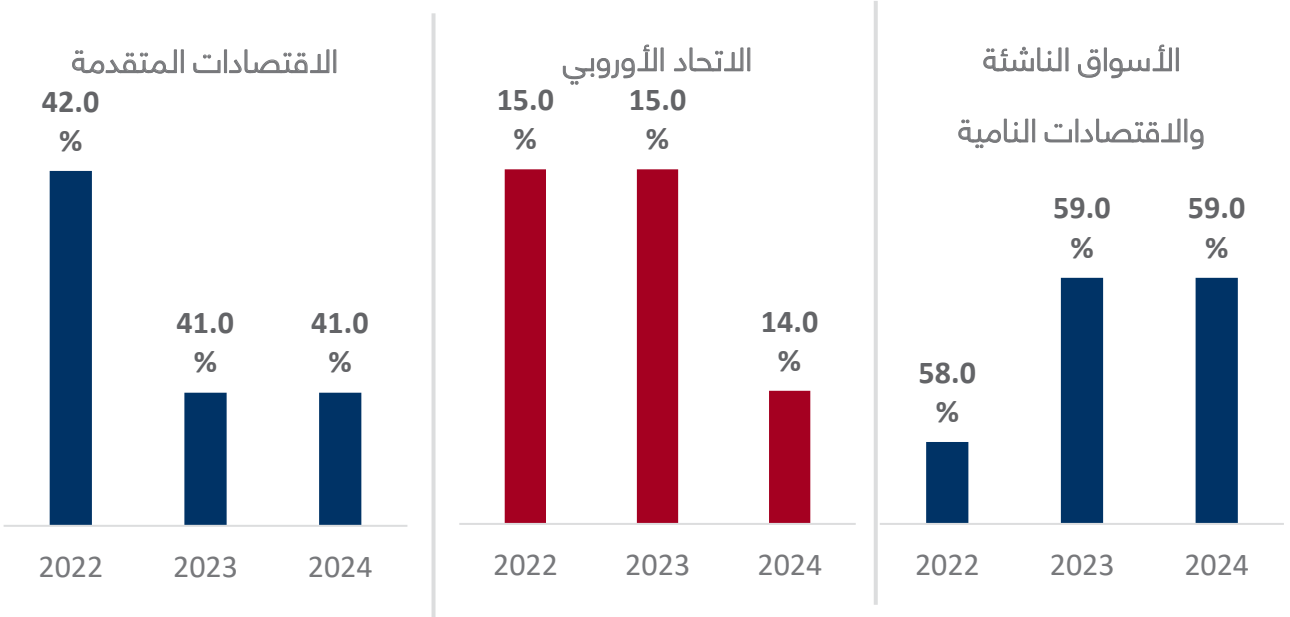


6

النظرة الاقتصادية العالمية

يتوقع صندوق النقد الدولي أن يصل إجمالي الناتج المحلي على أساس تعادل القوة الشرائية "من الإجمالي العالمي" إلى 59% في الأسواق الناشئة والاقتصادات النامية في عام 2024

الناتج المحلي على أساس تعادل القوة الشرائية، حصة من الإجمالي العالمي



وفقًا لتقرير "آفاق الاقتصاد العالمي" الصادر عن صندوق النقد الدولي في أكتوبر 2023، من المتوقع أن ينخفض الناتج المحلي الإجمالي على أساس تعادل القوة الشرائية "من الإجمالي العالمي"، من 42% في عام 2022 إلى 41% في عامي 2023 و2024 في الاقتصادات المتقدمة. وفي الاتحاد الأوروبي، من المتوقع أن ينخفض من 15% في عامي 2022 و2023 إلى 14% في عام 2024. بينما في اقتصادات الأسواق الناشئة والاقتصادات النامية، من المتوقع أن يرتفع من 58% في عام 2022 إلى 59% في عامي 2023 و2024.

المصدر: صندوق النقد الدولي - آفاق الاقتصاد العالمي، أكتوبر 2023

11% نسبة انخفاض أسعار نـفـط غرب تكساس الوسيط في ديسمبر 2023 على أساس سنوي

أسعار النفط (دولار أمريكي للبرميل)

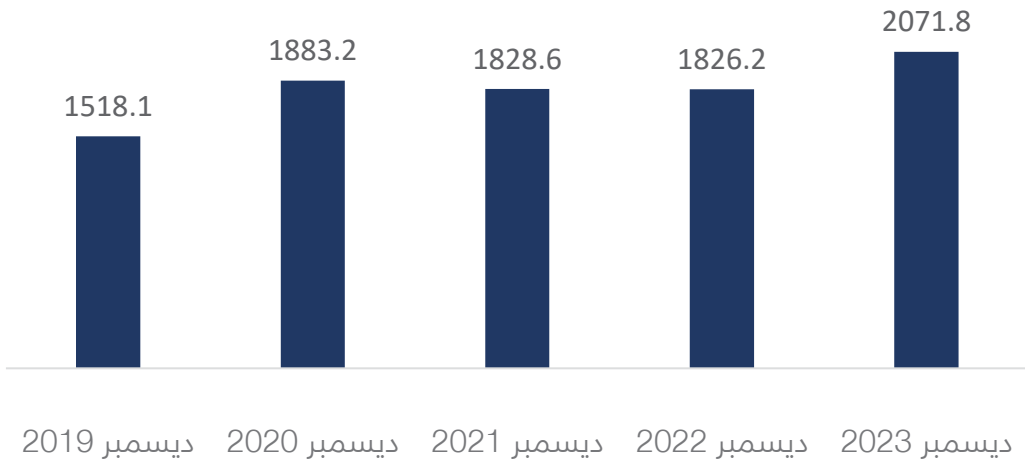
نوع النفط	ديسمبر 2022	ديسمبر 2023	نسبة التغير
غرب تكساس الوسيط	\$80.26	\$71.65	-11%
برينت	\$85.91	\$77.04	-10%

انخفض سعر برميل نـفـط غرب تكساس الوسيط بنسبة 11% في ديسمبر 2023 مقارنة بشهر ديسمبر في عام 2022 من 80.26 دولارًا للبرميل في عام 2022 إلى 71.65 دولارًا للبرميل في عام 2023. كما انخفض سعر نـفـط برنت بنسبة 10% في ديسمبر 2023 مقارنة بشهر ديسمبر في عام 2022، وذلك من 85.91 دولارًا للبرميل في عام 2022 إلى 77.04 دولارًا للبرميل في عام 2023.

المصدر: بلومبرغ

37% نسبة ارتفاع أسعار الذهب خلال 5 سنوات

أسعار الذهب (بالدولار الأمريكي)




بلغ سعر الذهب 2071.8 دولارًا أمريكيًا في ديسمبر 2023، مما يشكل ارتفاعًا بنسبة 37% مقارنة بـ 1518.1 دولارًا أمريكيًا في ديسمبر 2019.

المصدر: بلومبرغ







غرفة البحرين BAHRAIN CHAMBER

تعتبر غرفة تجارة وصناعة البحرين الممثل الرئيسي للقطاع الخاص البحريني والصوت المعبر عن مجتمع المال والأعمال بأنشطته وقطاعاته المختلفة بعراققتها الممتدة لأكثر من 80 عاماً. منذ تأسيسها عام 1939م تطور دور الغرفة كمأ ونوعاً كأقدم غرفة تجارية في المنطقة، حيث واكبت جميع مراحل النمو والتطور الإقتصادي والإجتماعي التي مرت بها مملكة البحرين وشهدتها العالم على مر السنين، وتعاضم هذا الدور وتنوع مع نمو قطاعات الأعمال وتزايد أهميتها في هيكل الإقتصاد الوطني.

وتؤدي الغرفة دورها الريادي والوطني من خلال مجلس إدارتها المنتخب من قبل الشارع التجاري، وأدعها الممتدة المتمثلة بلجانها القطاعية المختصة، والتي تمثل مختلف القطاعات الإقتصادية المساهمة تحت مظلة العريضة للقطاع الخاص البحريني، بالإضافة إلى اللجان المشتركة مع الجهات المختلفة، والعديد من مجالس الأعمال المشتركة مع القطاع الخاص في البلدان الأخرى، إلى جانب جهازها التنفيذي والإداري الذي يضم مختلف الإدارات والمراكز المتخصصة، وبشكل جميع ذلك وغيره كياناً متكاملًا ومتربطاً من أجل تقديم الخدمات المختلفة والقيام بدورها المعني .